



Gestione Procedura SPRING SQL

Integrazione dati GESCOM – Sislink – Remota verso Studio

Via Miani 4
27100 Pavia (PV)

t. 0131866748

info@c2web.net
www.c2web.net

Integrazione dati GESCOM – Sislink – Remota verso Studio

Sommario

LO STUDIO DEVE IMPOSTARE SULLA PROPRIA DITTA IN CONTABILITA' L'OPZIONE SEGUENTE.....	2
I. Configurazione SISLINK per GESCOM.....	3
...in azienda.....	3
...in Studio.....	4
...in azienda.....	7
II. Trasferimento dati GESCOM con SiSLink	8
...in azienda.....	8
...in studio	10

LO STUDIO DEVE IMPOSTARE SULLA PROPRIA DITTA IN CONTABILITA' L'OPZIONE SEGUENTE.

SG050 - Gestione Ditta (Demo)

Ditta **163 SISLINK srl**

Dati anagrafici | Dati generali | Dati contabili | Dati IVA | Libri e Registri

Dati generali

- Definizione Ditta
- Altri dati
- Archiviazione Documenti
- Annotazioni

Dati anagrafici

Partita IVA: 01202020202 Codice fiscale: 01202020202

Ragione sociale: SISLINK srl

Riepilogo Attivita' gestite

Esercizio contabile: 2018 Anno IVA: 2018 [Aggiorna elenco]

Attivita' Economica	ATECO	Descrizione	Attivita' contabile	Tipologia contabile	Attivita' IVA	Regime IVA
1.619091		Intermediazione in servizi di	1	Impresa ordinaria	1	Normale

Applicazioni attive

PROFIS/Contabile

- Gestione Servizi Contabili
- Gestione Certificazione
- Gestione Acconto IVA
- Gestione Beni Ammortizzabili
- Gestione Beni in Leasing
- Gestione Bilanci
- Gestione Vendite

Acquisizione dati da gestionale

- Integrazione EDR
- Integrazione FattureWEB - GESCOM

Gestione studio e parcellazione

- Gestione Studio
- Parcellazione
- Antiriciclaggio

Applicazioni gestite c/terzi

Altri dati

- Gestione partite contabili
- Imputazione costi/ricavi per Studi di Settore/Parametri
- Gestione Contabilita' analitica (Centri imputazione)
- Rinumerazione partitari Clienti/Fornitori

Validita' ditta

Dal [] al []

OK (Invio) Cambia Ditta (F1) Chiudi (Esc)

KATIA KP/01/A7

Configurazione SISLINK per GESCOM

...in azienda

Se utilizzate l'integrazione dati con lo Studio attraverso GESCOM, potete attivare SISLINK che vi agevolerà il lavoro di trasferimento. Infatti non ci sarà più la creazione di un file XML, ma la creazione di uno zip e il trasferimento attraverso il Cloud. Vediamo come configurare il SISLINK...

Da Integrazione GESCOM > Servizio SisLink > Comunicazione dati base a soggetto correlato

Inserite le mail rispettivamente del mittente (Azienda) e del destinatario (Studio) e la ditta soggetta di attivazione del servizio.

Dati base

Dati IDS: 112033
 Codice Utente: 047397
 Indirizzo e.mail mittente: katia.pepe@c2websrl.onmicrosoft.com
 Indirizzo e.mail destinatario: katia.pepe@c2websrl.onmicrosoft.com

Aziende interessate al Servizio SisLink

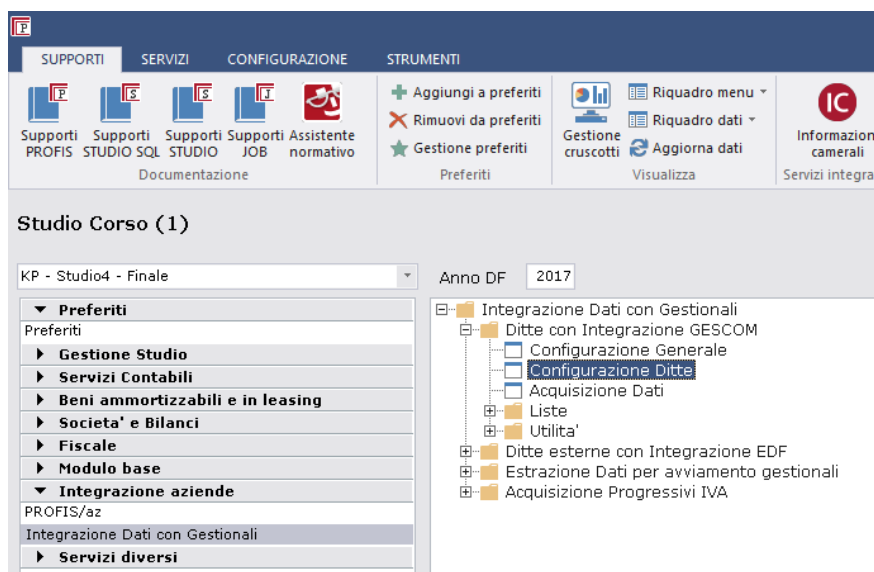
Gruppo	Ragione Sociale	Cod. Fiscale	P. IVA
SL	SISLINK srl	012020202	012020202

Genera comunicazioni [Invio] Abbandona (F1)

KATIA_PEPE SL/02/02

...in Studio

Lo studio riceverà la seguente mail per attivare il servizio in Studio sulla procedura PROFIS.



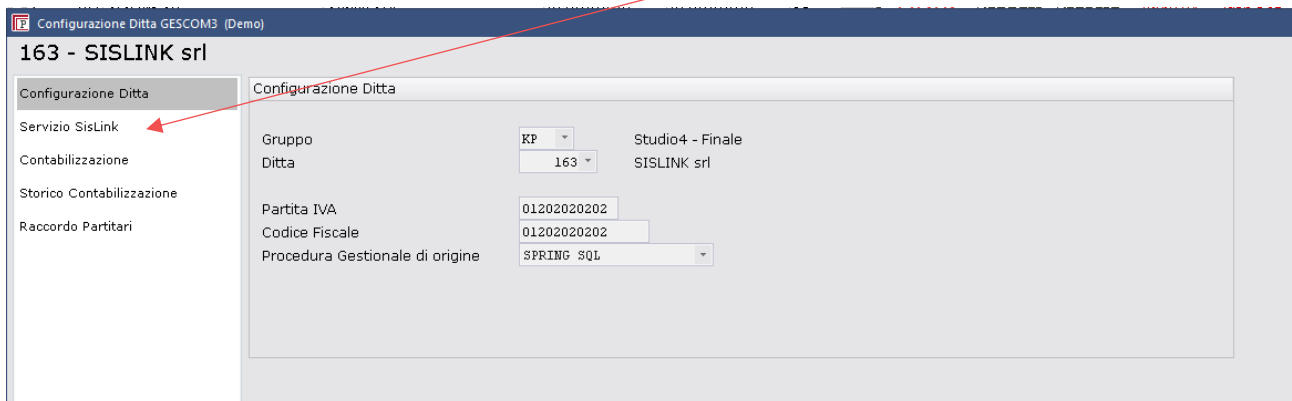
Da **Integrazione Dati con Gestionali** > **Ditte con Integrazione GESCOM** > **Configurazione Ditte** entrate nel dettaglio della configurazione della ditta che riceve i dati attraverso GESCOM.

IGM100 - Ditte con integrazione GESCOM (Demo)

+ Aggiungi (F4) Dettaglio (Invio) Elimina (F8) Righe: 1

Codice	Ragione Sociale	Procedura Origine	Partita Iva	Codice Fiscale	Gr...
163	SISLINK srl	Spring SQL	01202020202	01202020202	KP

Nella configurazione già avviata per GESCOM posizioniamoci nella sezione Servizio SisLink



Configurazione Ditta GESCOM3 (Demo)

163 - SISLINK srl

Configurazione Ditta

Servizio SisLink

Contabilizzazione

Storico Contabilizzazione

Raccordo Partitari

Gruppo: KP Studio4 - Finale

Ditta: 163 SISLINK srl

Partita IVA: 01202020202

Codice Fiscale: 01202020202

Procedura Gestionale di origine: SPRING SQL

Utilizzando i dati ricevuti per mail inseriamo il codice utente sistemi, codice IDS...

L'azienda su cui si vuole attivare il servizio e' **SISLINK srl**

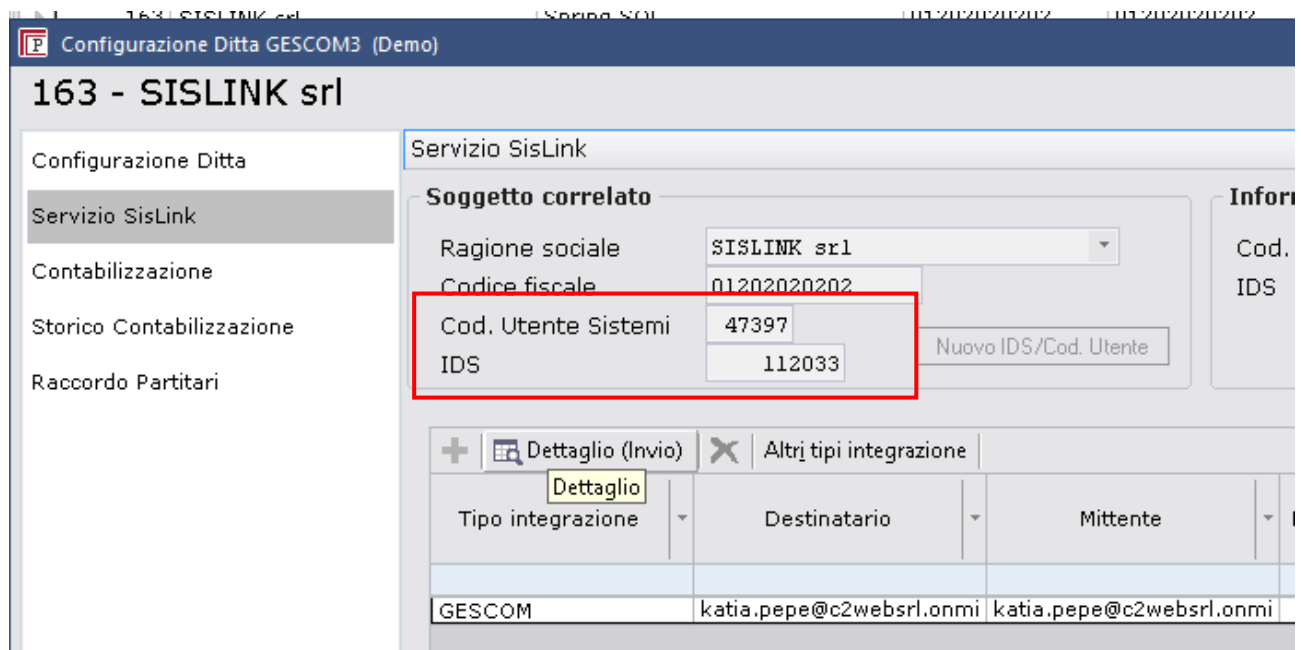
CF: 01202020202

P.IVA: 01202020202

CODICE IDS: 112033

CODICE UTENTE: 47397

E.MAIL: katia.pepe@c2websrl.onmicrosoft.com



Configurazione Ditta GESCOM3 (Demo)

163 - SISLINK srl

Configurazione Ditta

Servizio SisLink

Contabilizzazione

Storico Contabilizzazione

Raccordo Partitari

Servizio SisLink

Soggetto correlato

Ragione sociale: SISLINK srl

Codice fiscale: 01202020202

Cod. Utente Sistemi: 47397


IDS: 112033

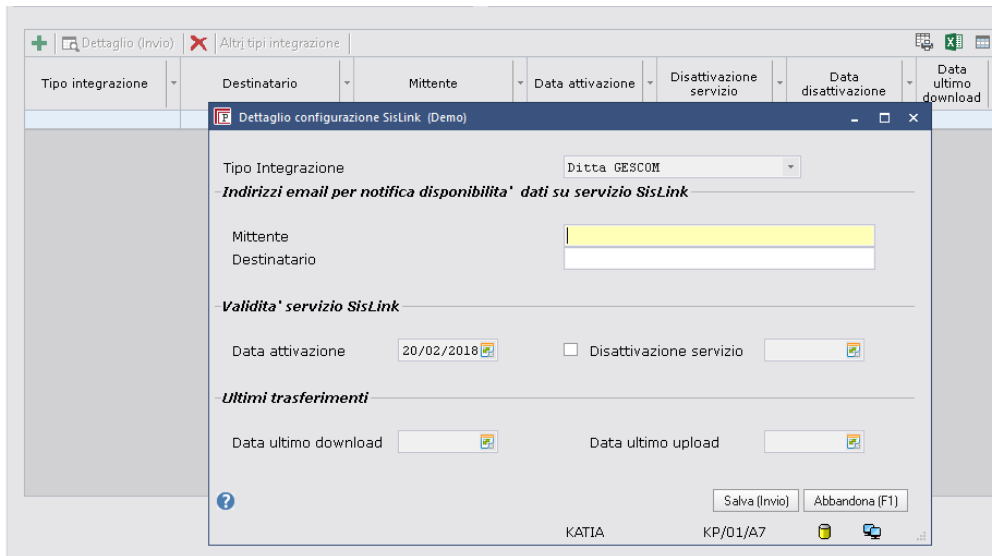
Nuovo IDS/Cod. Utente

Info: Cod. IDS

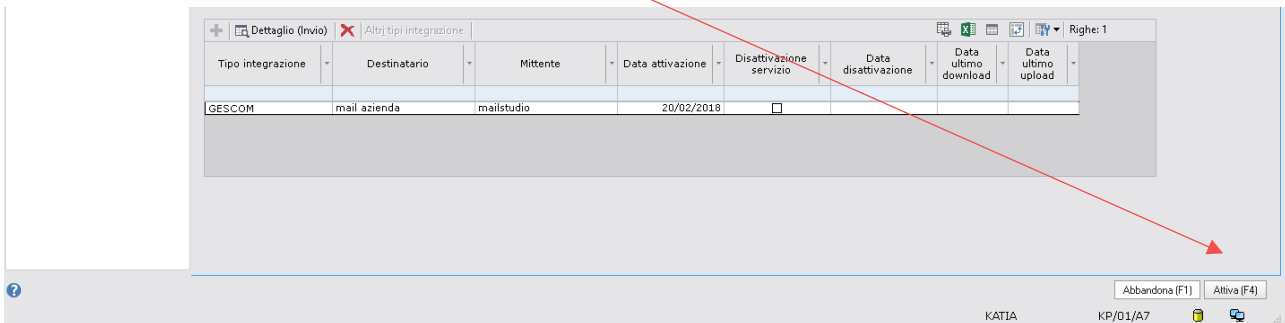
+ Dettaglio (Invio) X Altri tipi integrazione

Tipo integrazione	Destinatario	Mittente
GESCOM	katia.pepe@c2websrl.onmi	katia.pepe@c2websrl.onmi

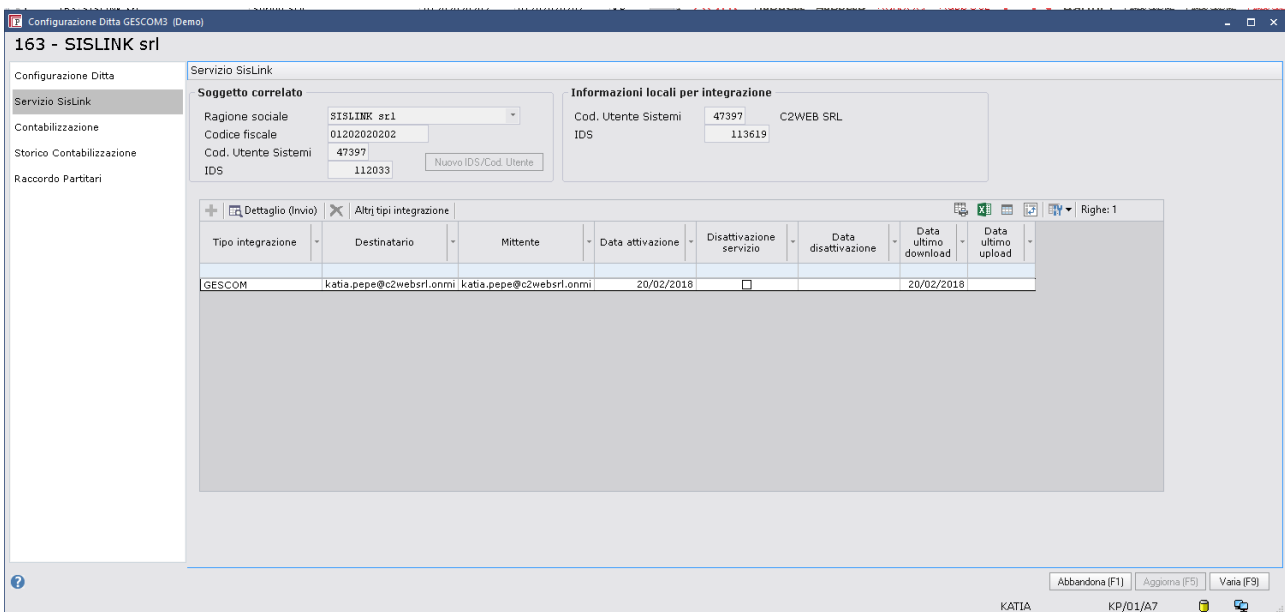
Con l'icona  aggiungiamo la riga per l'attivazione del servizio inserendo la mail del mittente (studio) e del destinatario (azienda), salviamo la configurazione...



...e confermiamo l'attivazione con il tasto Attiva F4.



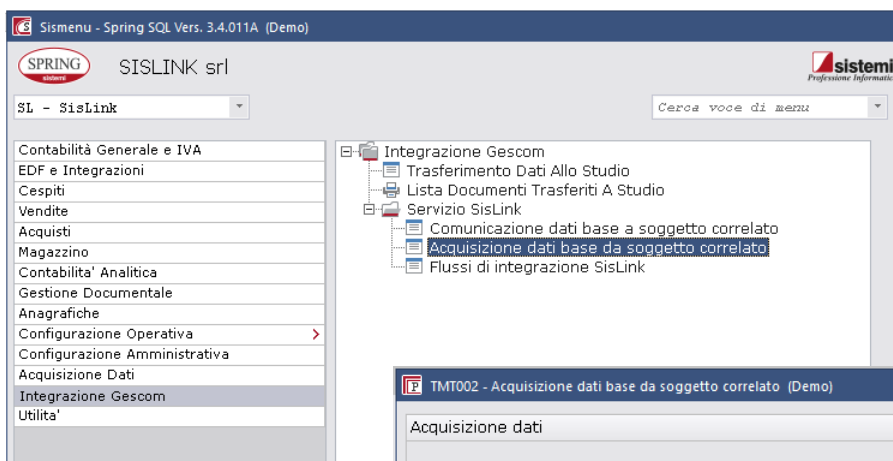
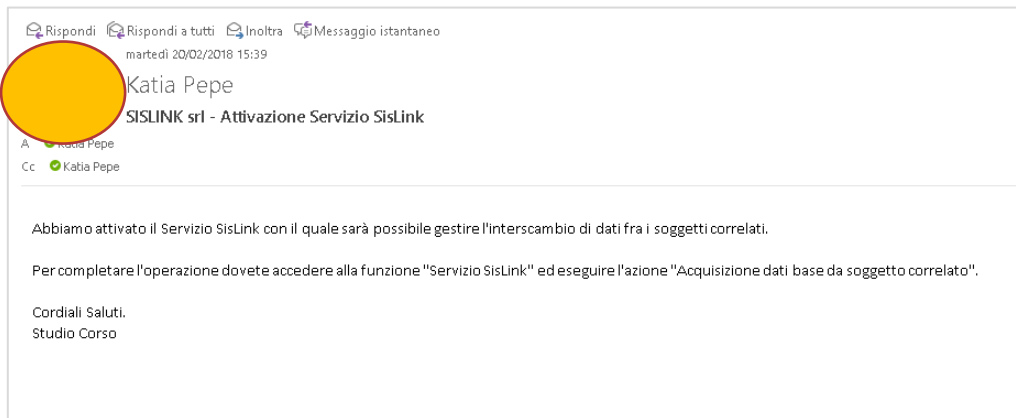
Tipo integrazione	Destinatario	Mittente	Data attivazione	Disattivazione servizio	Data disattivazione	Data ultimo download	Data ultimo upload
GESCOM	mail azienda	mailstudio	20/02/2018	<input type="checkbox"/>			



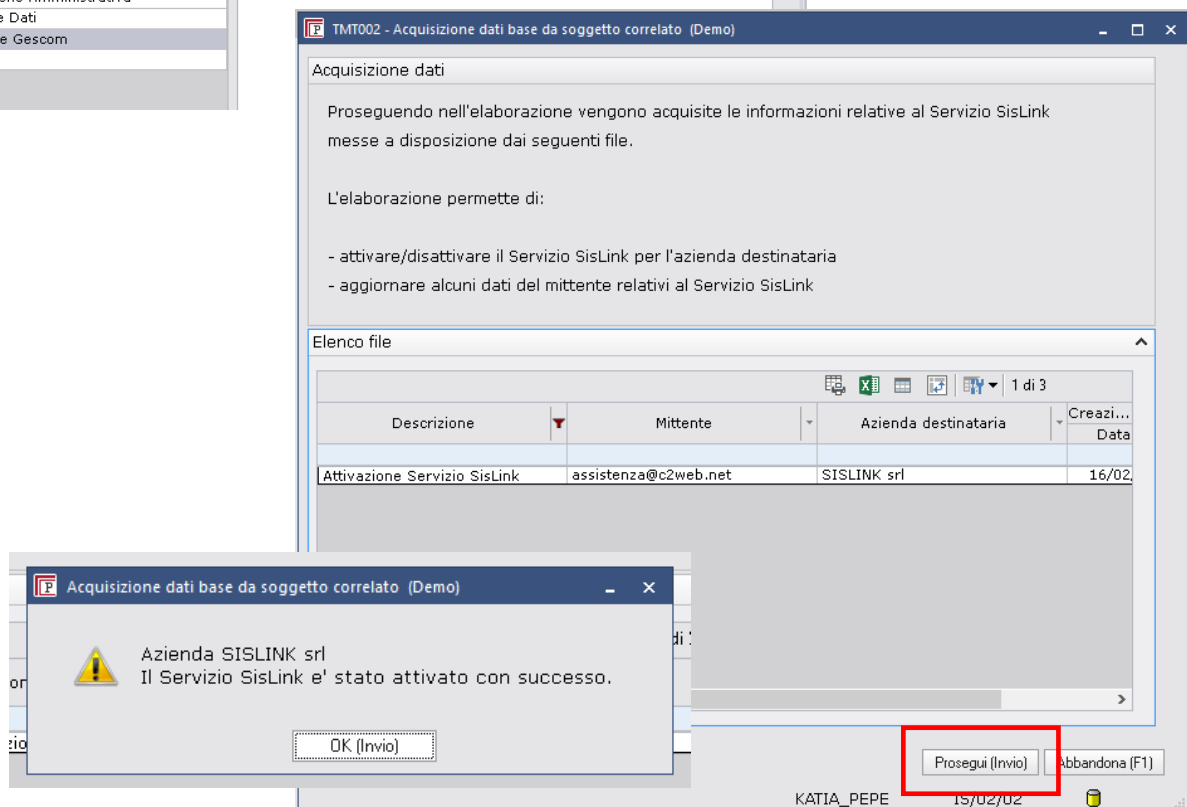
Tipo integrazione	Destinatario	Mittente	Data attivazione	Disattivazione servizio	Data disattivazione	Data ultimo download	Data ultimo upload
GESCOM	katia.pepe@c2websrl.onmi	katia.pepe@c2websrl.onmi	20/02/2018	<input type="checkbox"/>		20/02/2018	

...in azienda

L'azienda riceverà la seguente mail, con le indicazioni delle operazioni da eseguire per confermare l'attivazione del servizio.



Accedendo alla funzione con il tasto Proseguì confermeremo l'attivazione del servizio con lo Studio.



Trasferimento dati GESCOM con SisLink

...in azienda

Una volta caricati i documenti da trasmettere allo studio procediamo con il flusso di trasmissione.

The screenshot shows the 'Elenco Distinte di Esportazione dati' window in the SisLink application. The window title is 'IGA001A - Distinte di invio dati (Demo)'. The table contains the following data:

Data trasferimento	Esercizio	Movimenti IVA fino al	Movimenti PN fino al	Nota invio	Tipo invio	Esiste file dati	Data eliminazione
20/02/2018 15:43	2018	31/03/2018			Su periferica	<input checked="" type="checkbox"/>	
20/02/2018 15:22	2018	28/02/2018			Su periferica	<input checked="" type="checkbox"/>	

The 'Nuovo (F4)' button is highlighted with a red box. Other buttons at the bottom include 'Chiudi (Esc)', 'Parametri (F7)', 'Dati distinta (F9)', and 'Visualizza liste (F11)'. The user name 'KATIA_PEPE' and session 'SL/02/02' are visible at the bottom right.

The screenshot shows the 'Dati distinta (Demo)' window. The configuration is as follows:

- Data trasferimento: 20/02/2018
- Ora trasferimento: 17:15
- Esercizio: 2018
- Trasferimento movimenti IVA** (ultimo trasferimento precedente fino al 31/03/2018)
 - Acquisti
 - Vendite
 - Corrispettivi
- Trasferimento attuale fino al: 30/04/2018
- Trasferimento movimenti Prima Nota** (data inizio primo trasferimento: 1/01/2018)
 - Tipi doc. selezionati PNC
 - Trasferimento attuale fino al: []
 - Trasferisci operazioni di fine esercizio
- Trasferisci date di competenza**
- Nota interna: []
- Stampa registrazioni trasferite
- Allega stampa movimenti a file dati
- Elimina file dati dopo invio

The 'Trasferisci (End)' button is highlighted with a red arrow. Other buttons at the bottom include 'Abbandona (F1)'. The user name 'KATIA_PEPE' and session 'SL/02/02' are visible at the bottom right.

Definiamo il nuovo trasferimento e confermiamo con Trasferisci [End].

IGA001A - Distinte di invio dati (Demo)


Elenco Distinte di Esportazione dati Visualizza tutti

Righe: 3

	Data trasferimento	Esercizio	Movimenti IVA fino al	Movimenti PN fino al	Nota invio	Tipo invio	Esiste file dati	Data eliminazione
✓	20/02/2018 17:15	2018	30/04/2018			Su periferica	<input checked="" type="checkbox"/>	
✓	20/02/2018 15:43	2018	31/03/2018			Su periferica	<input checked="" type="checkbox"/>	
✓	20/02/2018 15:22	2018	28/02/2018			Su periferica	<input checked="" type="checkbox"/>	

A seguito del nuovo trasferimento lo studio riceverà una mail che comunica la disponibilità del nuovo flusso di trasferimento.

 Rispondi
  Rispondi a tutti
  Inoltra
  Messaggio istantaneo


 martedì 20/02/2018 17:18
Katia Pepe
SISLINK srl - Servizio SisLink: Integrazione GESCOM

A  Katia Pepe

Sono disponibili i dati relativi all'integrazione GESCOM

Azienda: SISLINK srl P.IVA 01202020202
 Distinta di invio del 20/02/2018 delle h. 17:15
 Esercizio: 2018
 Movimenti IVA fino al 30/04/2018
 Movimenti Prima Nota fino al
 Nome file: 01202020202_20022018_1715.ZIP

Nota:

...in studio

In studio al ricevimento della mail che conferma il corretto trasferimento dei dati, è possibile accedere alla funzione **Acquisizione dati** da **Integrazione Dati con Gestionali** e sarà disponibile il file da acquisire.

