

In attesa dell'inizio del webinar...

# Contabilizzazione Fatture Elettroniche Passive

# Tabella di Raccordo dei CODICI IVA

La tabella di raccordo dei codici IVA è lo strumento che permette di ottenere, tramite l'abbinamento tra l'aliquota o natura IVA presente sulle righe della Fattura Elettronica e un codice IVA di eSolver, la proposta automatica del codice IVA sulle righe da contabilizzare.

**Tabella di raccordo codici IVA fatture ricevute**

Per ditta  
Per fornitore

Raccordo aliquota/natura FTE e codice IVA

+ X

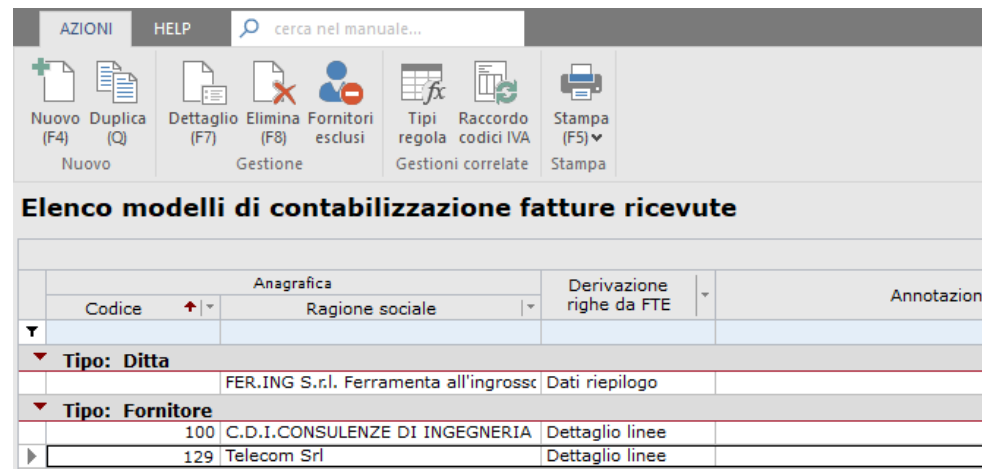
Righe: 4

Dati su FTE		Codice IVA	
Aliquota IVA	Natura	Codice	Descrizione
22,00		22	22%-GENERICO
0,00	N1	ES15	ESCLUSI ART.15
10,00		10	10% - GENERICO
0,00	N6.7	22AT	22%PRESA176ater

# Modello di Contabilizzazione

Il **modello di contabilizzazione** è lo strumento che consente di ottenere, in sede di registrazione delle righe di corpo del documento, la visualizzazione dei dati presenti sulla Fattura Elettronica

Il modello di contabilizzazione è configurabile per DITTA o per Fornitore.



Elenco modelli di contabilizzazione fatture ricevute				
	Anagrafica		Derivazione righe da FTE	Annotazioni
	Codice	Ragione sociale		
▼	<b>Tipo: Ditta</b>			
		FER.ING S.r.l. Ferramenta all'ingrossc	Dati riepilogo	
▼	<b>Tipo: Fornitore</b>			
	100	C.D.I.CONSOLENGERIE DI INGEGNERIA	Dettaglio linee	
	129	Telecom Srl	Dettaglio linee	

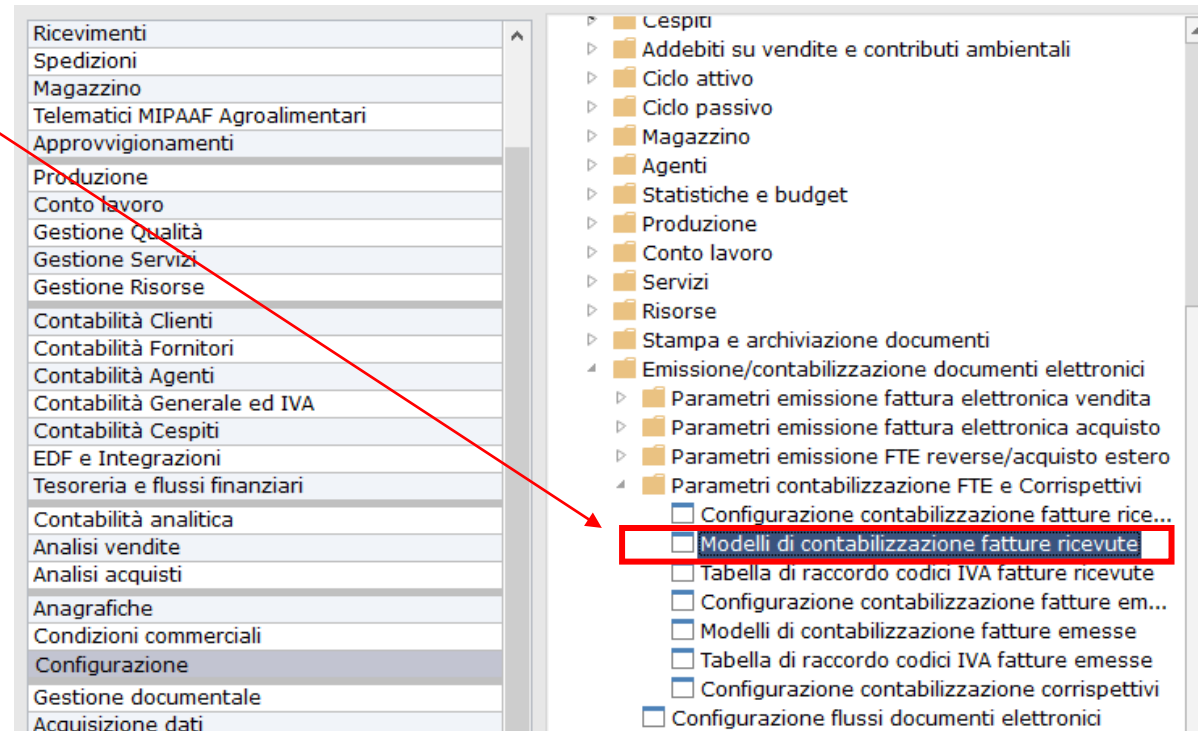
# Configurazione

Interrogando il menù Configurazione >  
Emissione/contabilizzazione documenti elettronici

Parametri contabilizzazione FTE

è possibile configurare i

Modelli di contabilizzazione  
Fatture ricevute



# Configurazione

AZIONI HELP

**Nuovo** (F4) **Duplica** (C) **Dettaglio** (F7) **Elimina** (F8) **Fornitori esclusi** **Tipi regola** **Raccordo codici IVA** **Stampa** (F5) **Stampa**

Gestione Gestioni correlate Stampa

## Elenco modelli di contabilizzazione fatture ricevute

Anagrafica		Derivazione righe da FTE
Codice	Ragione sociale	

### Elenco tipi regola di contabilizzazione

Righe: 6

Tipo regola	Funzionamento	
Ricerca articolo per codice	L'articolo gestionale viene derivato effettuando una ricerca in base alle codifiche articolo presenti sulla fattura elettronica. La derivazione è prevista anche per i servizi e per le voci documento.	<input checked="" type="checkbox"/>
Ricerca articolo per descrizione	L'articolo gestionale viene derivato effettuando una ricerca in base alla descrizione di riga FTE. A seguito di un confronto tra la descrizione della FTE e la descrizione degli articoli, vengono proposte le anagrafiche con descrizione più simile a quella della FTE. La derivazione è prevista anche per i servizi e per le voci documento.	<input type="checkbox"/>
Proposta dati in base a caratteristiche della FTE	I dati di riga vengono derivati in base alle caratteristiche della riga FTE. Ad esempio, se il campo 'descrizione' della riga FTE contiene il valore 'consulenza', allora deve essere derivato il servizio 'CONSULENZA'.	<input checked="" type="checkbox"/>
Proposta dati fissi	I dati di riga vengono derivati indipendentemente dalle caratteristiche presenti sulla FTE. È possibile configurare una regola per la sezione FTE 'linee' e una regola per la sezione FTE 'cassa previdenza'. Se non presenti regole con priorità maggiore, per tutte le righe della FTE verranno derivati gli stessi dati di riga.	<input type="checkbox"/>
Riga da non contabilizzare	La riga da non contabilizzare viene esclusa dalla contabilizzazione in base alle caratteristiche della riga FTE. Ad esempio, se il campo 'importo totale' della riga FTE è uguale a '0', allora la riga non deve essere contabilizzata, in quanto si tratta di una riga descrittiva.	<input checked="" type="checkbox"/>
Dati digitati	I dati di riga non sono proposti in automatico. Viene proposto il tipo riga configurato per tutte le righe della FTE.	<input type="checkbox"/>

# Proposta con dati fissi

La regola DATI FISSI consente di proporre dei dati uguali per tutte le righe della fatturazione elettronica.

La regola può essere creata per la sezione LINEE o CASSA PREVIDENZA in quanto due sezioni differenti in fattura elettronica

*Esempio per Fornitore Consulente con Cassa Previdenza*



Priorità	Tipo regola	Descrizione	Sezione FTE	
			Linee	Cassa previdenza
U	Proposta dati fissi	Dati FISSI linea	<input checked="" type="checkbox"/>	<input type="checkbox"/>
U	Proposta dati fissi	Dati CASSA PREVIDENZA	<input type="checkbox"/>	<input checked="" type="checkbox"/>

# Proposta con dati fissi

## Dettaglio regola di contabilizzazione

Ultima priorità

### Dati generali

Tipo regola: Proposta dati fissi  fx  
Descrizione: Dati FISSI linea

### Dati su FTE - Sezione FTE

Linee  
 Cassa previdenza

### Dati proposti di riga

Tipo riga: 30 - Conto

Deriva descrizione: Descrizione su FTE

Descrizione:

### - Articolo/Servizio/Voce documento

Codice:

Variante:

### - Dati contabili

Deriva conto: Digitato

Conto: 610103 - Consulenze tecniche

Deriva competenza contabile da FTE ⓘ

Codice IVA: Da tabella di raccordo

Indetraibilità:



Abbandona (F1)

Confirma (Invio)

## Dettaglio regola di contabilizzazione

Ultima priorità

### Dati generali

Tipo regola: Proposta dati fissi  fx  
Descrizione: Dati CASSA PREVIDENZA

### Dati su FTE - Sezione FTE

Linee  
 Cassa previdenza

### Dati proposti di riga

Tipo riga: 30 - Conto

Deriva descrizione: Digitata

Descrizione: Cassa Previdenza

### - Articolo/Servizio/Voce documento

Codice:

Variante:

### - Dati contabili

Deriva conto: Digitato

Conto: 61011901 - Contrib.cassa previd.lav.aut.affer.

Deriva competenza contabile da FTE ⓘ

Codice IVA: Da tabella di raccordo

Indetraibilità:



Abbandona (F1)

Confirma (Invio)

# Proposta con dati fissi

## CONTABILIZZAZIONE FATTURA

The screenshot displays the 'CONTABILIZZAZIONE FATTURA' (Invoice Accounting) window in an accounting software. The window has a menu bar at the top with options: Generali, Condizioni, Contabili, Logistica, Analitica, Corpo, Spese/Sconti, Contenitori, Totali, INTRASTAT, Note e allegati, and Emissione. Below the menu bar is a toolbar with icons for adding (+), deleting (-), and printing (X). The main area contains a table with the following columns: A, Nr. riga, Tipo riga, Conto, Partitario, Descrizione conto, Codice IVA, Descrizione codice IVA, Riferimento Commessa, Imponibile, Codice indetraibilità, % indetraibilità, Periodo riferimento da, Periodo riferimento a, and Rilevar. The first row of data is: A, 1,00, 30, [yellow], 0, [empty], 22, 22%-GENERICO, [empty], 0,00, 0, 0,00, [empty], [empty], and Escluso. At the bottom of the window is a toolbar with buttons: Intestazione (F1), Chiudi (Esc), Deriva righe da FTE (F3) (highlighted with a red box), Nuovo (F4), Dettaglio (F5), Altre funzioni (F11), and Salva (End).

A	Nr. riga	Tipo riga	Conto	Partitario	Descrizione conto	Codice IVA	Descrizione codice IVA	Riferimento Commessa	Imponibile	Codice indetraibilità	% indetraibilità	Periodo riferimento da	Periodo riferimento a	Rilevar
▶	1,00	30	[yellow]	0		22	22%-GENERICO		0,00	0	0,00			Escluso

# Proposta con dati fissi

## CONTABILIZZAZIONE FATTURA

AZIONI GESTIONI CORRELATE HELP cerca nel manuale...

Abbandona (F1) Contabilizza righe (END) Aggiorna da modello Deriva codice IVA automatica Variazione automatica Visualizza FTE Visualizza allegato

Derivazione righe da modello di contabilizzazione FTE

Dati fattura elettronica											Dati di riga					
Sezione FTE	Num. riga	Tipo cessione / prestazione	Descrizione	Importo totale	Data inizio periodo	Data fine periodo	Aliquota IVA	Natura	Ritenuta	Tipo riga	Descrizione	Conto	Partitario	Descrizione conto	Codice IVA	In dettaglio
Linee	1		LENZA ATTIVITA' DI RICERCA E SVILUPP	2.500,00	1/05/2020	30/12/2020	22,00		<input checked="" type="checkbox"/>	<input type="checkbox"/>	30 LENZA ATTIVITA' DI RIC	610103	0	Consulenze tecniche	22	
Linee	2		CONSULENZA ATTIVITA' DI RICERCA E S	0,00			22,00		<input checked="" type="checkbox"/>	<input type="checkbox"/>	30 CONSULENZA ATTIVITA'	610103	0	Consulenze tecniche	22	
Cassa previc				100,00			22,00		<input type="checkbox"/>	<input type="checkbox"/>	30 Cassa Previdenza	61011901	0	Contrib.cassa previd.lav	22	

Sono state derivate le righe **LINEE** e **Cassa previdenza**

# Proposta con dati fissi

## CONTABILIZZAZIONE FATTURA

**Derivazione righe da modello di contabilizzazione FTE**

Dati fattura elettronica											Dati di riga						
<input checked="" type="checkbox"/>	Sezione FTE	Num. riga	Tipo cessione / prestazione	Descrizione	Importo totale	Data inizio periodo	Data fine periodo	Aliquota IVA	Natura	Ritenuta	Tipo riga	Descrizione	Conto	Partitario	Descrizione conto	Codice IVA	Ir
<input checked="" type="checkbox"/>	Linee	1		LENZA ATTIVITA' DI RICERCA E SVILUPP	2.500,00	1/05/2020	30/12/2020	22,00		<input checked="" type="checkbox"/>	<input type="checkbox"/>	30 LENZA ATTIVITA' DI RICEF	610103	0	Consulenze tecniche	22	
<input checked="" type="checkbox"/>	Linee	2		CONSULENZA ATTIVITA' DI RICERCA E S	0,00			22,00		<input checked="" type="checkbox"/>	<input type="checkbox"/>	30 CONSULENZA ATTIVITA' D	610103	0	Consulenze tecniche	22	
<input checked="" type="checkbox"/>	Cassa previc				100,00			22,00		<input type="checkbox"/>	<input type="checkbox"/>	30 Cassa Previdenza	61011901	0	Contrib.cassa previd.lav.au	22	

Procediamo con la contabilizzazione delle righe

# Proposta dati in base a caratteristiche FTE

Questa configurazione si utilizza nel caso in cui si vuole proporre dei dati di riga in base alle informazioni presenti sulla fattura elettronica.

La regola può essere creata per la sezione LINEE o CASSA PREVIDENZA in quanto due sezioni differenti in fattura elettronica

*Esempio per Fornitore Telecom*

**Modello fornitore**  
129 - Telecom Srl

Dati generali

Regole di contabilizzazione

Priorità	Tipo regola	Descrizione	Sezione FTE	
			Linee	Cassa previdenza
1	Proposta dati in base a caratterist	Riga canone e consumi	<input checked="" type="checkbox"/>	<input type="checkbox"/>

# Proposta dati in base a caratteristiche FTE

La regola è impostata come segue:

Se la descrizione della linea contiene il valore Telefoniche oppure Consumi effettuati... indichiamo

Tipo Riga > Servizio

Codice > Canone TEL

Flag su Deriva competenza contabile FTE

Indichiamo la % di Indetraibilità

**Dettaglio regola di contabilizzazione**  
Priorità 1

**Dati generali**

Tipo regola: Proposta dati in base a caratteristiche della FTE

Descrizione: Riga canone e consumi

**Dati su FTE**

**- Sezione FTE**

Linee  
 Cassa previdenza

**- Condizioni**

	(	Campo FTE	Criterio	Valore	)	E/Oppure
		Descrizione	Contiene	Telefoniche		Oppure
		Descrizione	Contiene	Consumi effettuati		

**Dati proposti di riga**

Tipo riga: 85 - Servizio

Deriva descrizione: Da servizio

Descrizione:

**- Articolo/Servizio/Voce documento**

Codice: CANONE\_TEL - Canone Telefonia

Variante:

**- Dati contabili**

Deriva conto: Da servizio

Conto:

Deriva competenza contabile da FTE i

Codice IVA: Da tabella di raccordo

Indetraibilità: 50 - 50,00 %

# Proposta dati in base a caratteristiche FTE

## CONTABILIZZAZIONE FATTURA

AZIONI GESTIONI CORRELATE HELP cerca nel manuale...

Abbandona (F1) Contabilizza righe (END) Aggiorna da modello Deriva codice IVA Variazione automatica

Dati articolo Visualizza FTE Visualizza allegato Anagrafica Interrogazione

Derivazione righe da modello di contabilizzazione FTE

Dati fattura elettronica										Dati di riga									
Sezione FTE	Num. riga	Tipo cessione / prestazione	Descr...	Aliquota IVA	Natura	Ritenuta	Tipo riga	Variante articolo	Codice ar...	Descrizione	UdM	Conto	Partitario	Descrizione conto	Codice IVA	Indetraibilità	Esercizio di competenza	Periodo di competenza da	
Linee	1		Telefoniche	22,00			85		CANONE_TEL	Canone Telefonia	N.	57090101	0	Spese telefoniche ordinarie	22	50	0,00	1/01/20	
Linee	2		Telefoniche	22,00			85		CANONE_TEL	Canone Telefonia	N.	57090101	0	Spese telefoniche ordinarie	22	50	0,00	1/01/20	
Linee	3		Telefoniche	22,00			85		CANONE_TEL	Canone Telefonia	N.	57090101	0	Spese telefoniche ordinarie	22	50	0,00	1/01/20	

Sono stati derivati i dati > Indetraibilità e Periodo di Competenza

# Ricerca Articolo per descrizione

Questa regola viene applicata per quelle fatture con molte righe e ogni riga deve essere contabilizzata su un'anagrafica articolo differente.

### Nuova regola di contabilizzazione

*Ultima priorità*

Dati generali	
Tipo regola	Ricerca articolo per descrizione <input type="button" value="fx"/>
Descrizione	Ricerca articolo per descrizione
Dati proposti di riga	
Tipo riga	2 - Articolo c/Acquisto
Deriva descrizione	Descrizione su FTE
Descrizione	
<b>Dati contabili</b>	
Deriva conto	Da articolo
Conto	
<input type="checkbox"/> Deriva competenza contabile da FTE <input type="button" value="i"/>	
Codice IVA	Da tabella di raccordo
Indetraibilità	

# Ricerca Articolo per descrizione

## CONTABILIZZAZIONE FATTURA

### Derivazione righe da modello di contabilizzazione FTE

Dati fattura elettronica											Dati di riga						
Sezione FTE	Num. riga	Tipo cessione / prestazione	Descrizione	Importo totale	Data inizio periodo	Data fine periodo	Aliquota IVA	Natura	Ritenuta	Tipo riga	Variante articolo	Codice ar...	Descrizione	UdM	Conto	Partitario	Descrizione conto
Linee	1		Maniglia Ottone 3	200,00			22,00			2		ATT-BU2-004	Maniglia Ottone 30 / BRON	PZ	550107	0	Acquisti merci per la riv
Linee	2		Maniglia Nera / NI	100,00			22,00			2		BUL-BUL-001	Maniglia Nera / NERO MED	PZ	550107	0	Acquisti merci per la riv
Linee	3		MANIGLIA STAND	180,00			22,00			2			MANIGLIA STANDARD TIP			0	

% di corrispondenza

SELEZIONE AZIONI HELP cerca nel manuale...

Abbandona (F1)  
Torna alla videata precedente

### Elenco anagrafiche estratte per descrizione

Codice articolo/servizio/voce doc.	Variante	Descrizione	Percentuale
BUL-BUL-001		Maniglia Nera	76,00
ATT-BU2-004		Maniglia Ottone 30	62,00

SELEZIONE AZIONI HELP cerca nel manuale...

Abbandona (F1) Selezione (L)  
Navigazione Selezione

### Elenco anagrafiche estratte per descrizione

Codice articolo/servizio/voce doc.	Variante	Descrizione	Percentuale
ATT-BU2-004		Maniglia Ottone 30	100,00
BUL-BUL-001		Maniglia Nera	76,00
0_MP_BUS_OTTONE		BUSSOLA IN OTTONE	52,00

# Ricerca Articolo per descrizione

Inserito l'articolo mancante, confermo la contabilizzazione interrogo nuovamente DERIVA RIGHE DA FTE

The screenshot displays a software interface for a purchase invoice. At the top, it shows document details: 'Tipo documento' (701 - Fattura da fornitore (immediata)), 'Stato gestionale' (DEFINITIVO), and 'Approvazione'. Below this is the 'Riferimenti' section with fields for 'Registrazione' (8/04/2024), 'Documento' (19/03/2024), 'Intestatario' (MANIGLIE E DINTORNI S.R.L.), 'Esercizio' (2024,00), 'Registro IVA' (1), and 'Cond.commerc.' (0).

The main part of the interface is a table with columns: A, Nr. riga, Tipo riga, Codice, Variante, Descrizione, UdM, Quantità, Riferimento Commessa, Magazzini, Area, Prezzo EUR, % sconto 1, % sconto 2, % sconto 3, Quantità sconto merce, Prezzo netto sconti, Importo EUR, and Rifer. It contains three rows of items:

A	Nr. riga	Tipo riga	Codice	Variant	Descrizione	UdM	Quantità	Riferimento Commessa	Magazzini	Area	Prezzo EUR	% sconto 1	% sconto 2	% sconto 3	Quantità sconto merce	Prezzo netto sconti	Importo EUR	Rifer.
	1,00	2	ATT-BU2-004		Maniglia Ottone 30 / BRONZO CORTO FINITURA 1	PZ	10		STOC		20,0000	0,00	0,00	0,00	0,0000	20,0000	200,00	
	2,00	2	BUL-BUL-001		Maniglia Nera / NERO MEDIO FINITURA 2	PZ	10		STOC		10,0000	0,00	0,00	0,00	0,0000	10,0000	100,00	
	3,00	2	ATT-BU2-002		MANIGLIA STANDARD TIPO XXYX	PZ	15		STOC		12,0000	0,00	0,00	0,00	0,0000	12,0000	180,00	

At the bottom, a 'Totali' row shows a total import of 480,00. A red arrow points from the text above to the 'Deriva righe da FTE (F3)' button in the bottom toolbar.

# Ricerca Articolo per descrizione

Clicco su GESTIONI CORRELATE e clic su MAPPATURA DATI ARTICOLO

Verrà memorizzato l'articolo associato manualmente



The screenshot shows a software interface with a top navigation bar containing 'AZIONI', 'GESTIONI CORRELATE', and 'HELP'. Below this is a search bar labeled 'cerca nel manuale...'. A menu is open under 'GESTIONI CORRELATE', showing options: 'Dettaglio modello', 'Raccordo codici IVA', 'Mappatura dati articolo', and 'Impostazioni'. Below the menu is a section titled 'Derivazione righe da modello di contabilizzazione FTE'. This section includes two buttons: 'Modifica descrizione' and 'Ripristina descrizione FTE'. Below these buttons is a table with the following data:

Sezione FTE	Num. riga	Tipo cessione / prestazione	Descrizione
Linee	1		Maniglia Ottone 30 / BRONZO CORTO FINITURA 1
Linee	2		Maniglia Nera / NERO MEDIO FINITURA 2
Linee	3		MANIGLIA STANDARD TIPO XXYY

# Ricerca Articolo per codice

Questa regola viene applicata quando il fornitore riporta nella fattura elettronica delle codifiche articolo e tali codifiche sono memorizzate anche sul gestionale. Sarà quindi possibile fare una ricerca mirata per articolo.

Dati generali		Righe: 2				
Regole di contabilizzazione		Priorità	Tipo regola	Descrizione	Sezione FTE	
					Linee	Cassa previdenza
		1	Ricerca articolo per codice	Ricerca articolo codice a barre	<input checked="" type="checkbox"/>	<input type="checkbox"/>
		2	Riga da non contabilizzare	Riga da non contabilizzare	<input checked="" type="checkbox"/>	<input type="checkbox"/>

# Ricerca Articolo per codice

La ricerca viene effettuata in base ai dati presenti nella sezione CODIFICA ARTICOLO DELLA FATTURA ELETTRONICA.

Questa sezione è composta da un'etichetta

Il fornitore utilizza un'etichetta COD\_EAN per riportare i suoi articoli

In fase di contabilizzazione la ricerca verrà fatta per CODICE A BARRE

## TIPI RICERCA CODICI

Articolo/Servizio/Voce documento  
Tipo ricerca codice: Codice presso fornitore  
Dati contabili  
Deriva conto: Codice a barre  
Conto: Codice esterno  
Deriva competenza contabile da FTE

Dettaglio regola di contabilizzazione  
Priorità 1  
Dati generali  
Tipo regola: Ricerca articolo per codice  
Descrizione: Ricerca articolo codice a barre  
Dati su FTE  
Indica l'etichetta presente sulla FTE utilizzata per la ricerca e associazione con l'articolo presente sul gestionale  
Etichetta: COD\_EAN  
Esempio fattura elettronica  
Esempio 'etichetta' visualizzata tramite il foglio di stile SDI  
Codifica articolo  
Tipo: Cod.Articolo  
Valore: COD156  
Dati proposti di riga  
Tipo riga: 2 - Articolo c/Acquisto  
Deriva descrizione: Descrizione su FTE  
Descrizione:  
- Articolo/Servizio/Voce documento  
Tipo ricerca codice: Codice a barre  
- Dati contabili  
Deriva conto: Da articolo  
Conto:  
 Deriva competenza contabile da FTE  
Codice IVA: Da tabella di raccordo  
Indetraibilità:  
Abbandona (F1) Confirma (Invio)


# Ricerca Articolo per codice

**Derivazione righe da modello di contabilizzazione FTE**

Modifica descrizione   Ripristina descrizione FTE         Righe: 5

Dati fattura elettronica														Dati di riga					
Sezione FTE	Num. riga	Tipo cessione / prestazione	Codice articolo	Descrizione	Importo totale	Data inizio periodo	Data fine periodo	Aliquota IVA	Natura	Ritenuta	Tipo riga	Codice articolo/servizio/voce doc.	Descrizione	UdM	Conto	Parti			
Linee	1		AB12345678910	Articolo 1	324,78			22,00			<input type="checkbox"/>	2 A01	Articolo 1	PZ	550190				
Linee	2		AB12345678920	Articolo 2	3.100,00			10,00			<input type="checkbox"/>	2 A02	Articolo 2	G	550190				
Linee	3		AB12345678930	Articolo 3	1.472,25			10,00			<input type="checkbox"/>	2 A03	Articolo 3	CF	550107				
Linee	4		AB12345678940	Articolo 4	1.602,30			4,00			<input type="checkbox"/>	2 A04	Articolo 4	SA	550103				
Linee	5 AC			Spese di trasporto	50,00			22,00			<input checked="" type="checkbox"/>	0							

Vengono derivati gli articoli codificati con il codice a barre



Grazie dell'attenzione!